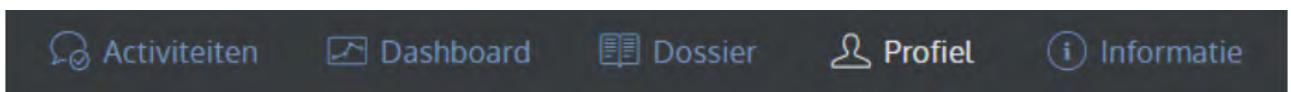


## Handleiding medisch dossier downloaden via Mijn DC Klinieken

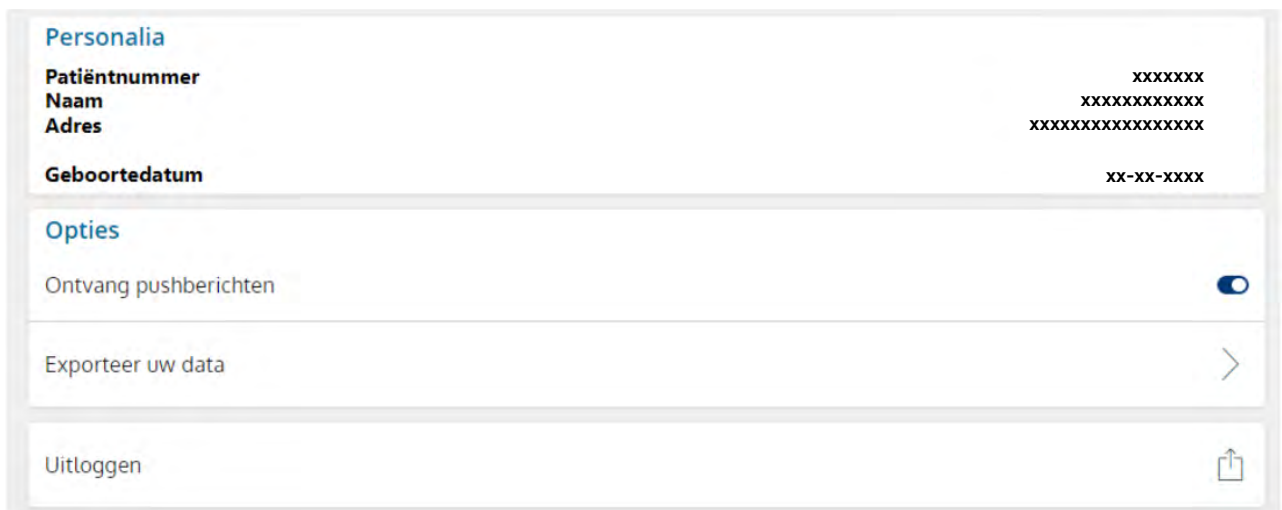
Als patiënt heeft u recht op inzage in uw medisch dossier. Dit kan altijd, ook al bent u niet meer onder behandeling bij DC Klinieken. U kunt uw medisch dossier zelf inzien en downloaden via het patiëntenportaal 'Mijn DC Klinieken'.

Hieronder leest u hoe u dat kunt doen.

1. In het portaal ziet u onderstaande balk. Klik hier op 'Profiel'.



2. U ziet vervolgens onderstaand scherm. Klik vervolgens bij opties op 'Exporteer uw data'.

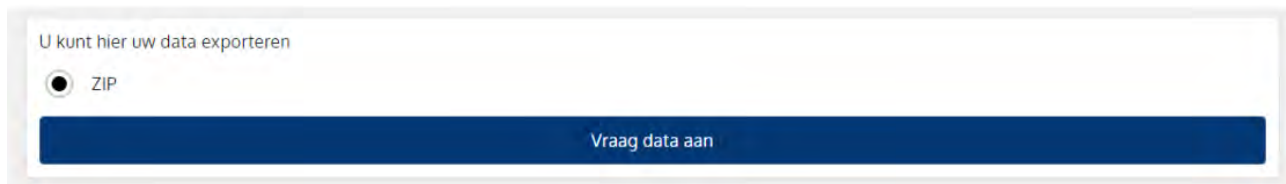


3. U kunt de data als ZIP-bestand aanvragen/downloaden.



! Er zijn enkele uitzonderingen waarbij u niet uw medisch dossier kunt inzien via het patiëntenportaal. Dit geldt voor patiënten die voor 2019 bij ons zijn geweest voor een onderzoek of behandeling en oud MCV-patiënten. Bekijk [hier](#) meer informatie.

4. U krijgt de volgende melding. Klik op 'Vraag data aan'.



U kunt hier uw data exporteren

ZIP

Vraag data aan

5. U ontvangt binnen 24 uur een mail met een beveiligde link om het dossier te downloaden.

! Er zijn enkele uitzonderingen waarbij u niet uw medisch dossier kunt inzien via het patiëntenportaal. Dit geldt voor patiënten die voor 2019 bij ons zijn geweest voor een onderzoek of behandeling en oud MCV-patiënten. Bekijk [hier](#) meer informatie.